

LÁMPARAS UV PRO 40-80 IP65


FICHA TÉCNICA



PLAGAS OBJETIVO



INSECTOS VOLADORES



DATOS TÉCNICOS

MODELO	DIMENSIONES (mm)	TUBOS UV-A	COBERTURA	MATERIAL
PRO 40S IP65	L 680 x P 140 x A 300	2 x 20 W T12 BL368 FEP	125 m ²	Acero inoxidable
PRO 80S IP65	L 680 x P 140 x A 300	2 x 40 W T12 BL368 FEP	250 m ²	Acero inoxidable

DESCRIPCIÓN

Las trampas de luz UV-A con placa de adhesiva son la mejor herramienta para capturar y monitorear insectos voladores, de acuerdo con las normas de salud e higiene (APPCC). Su acción se lleva a cabo gracias a la respuesta positiva de un gran número de artrópodos a la luz ultravioleta. El amplio espectro de acción permite monitorear numerosas especies, incluso en ausencia de un atrayente específico.

Las lámparas KLIGHT están diseñadas y fabricadas sobre la base de los últimos estudios científicos. Los materiales, los componentes y la mano de obra son exclusivamente europeos. No se utilizan limitadores de corriente electrónicos (balastos), ya que no son adecuados para este propósito. De hecho, el fenómeno de parpadeo de la fuente luminosa (efecto flickering), logrado gracias al uso de balastos electromagnéticos, es esencial para una mayor eficacia de los dispositivos.

POSICIONAMIENTO

Colóquelo alejado de otras fuentes de luz (naturales o artificiales) que reduzcan su atracción. Si se instalan cerca de las entradas, es importante que no sean visibles desde el exterior para no atraer a los artrópodos. Coloque las trampas a una altura de 2,0 a 2,5 metros para asegurar:

- Cobertura de altitud de vuelo de la mayoría de los artrópodos
- Seguridad para los trabajadores en áreas de producción
- Seguridad de los técnicos de control de plagas porque son accesibles desde el suelo, sin necesidad de escaleras

La orientación de los tubos fluorescentes debe ser horizontal, ya que una disposición vertical hace que el dispositivo tenga un menor rendimiento en las capturas. Evite en la medida de lo posible la presencia de obstáculos entre el dispositivo y las zonas a monitorizar, asegurándose de que la luz emitida sea visible desde todos los puntos del entorno.

El número de trampas debe cubrir toda el área a monitorear.

Klight
UV TRAPS

ADVERTENCIAS Y RECOMENDACIONES

- Los dispositivos deben interceptar los insectos antes de que lleguen a las partes de mayor riesgo del edificio.
- No utilice los dispositivos al aire libre o en habitaciones muy polvorientas (graneros, molinos, refugios para ganado, etc.).
- La protección IP65, que distingue a estos dispositivos, permite su uso en entornos donde puede haber salpicaduras de agua y humedad. Los tubos actínicos suministrados están en *la versión inastillable*, es decir, protegidos con una funda específica de FEP que, en caso de rotura, contiene todas las partes del tubo en su interior.
- No instale tubos fluorescentes verdes. Se ha demostrado, también en lo que respecta a los insectos alimentarios, que las frecuencias de luz con mejor rendimiento se encuentran en UV-A.
- Reemplace los tubos fluorescentes al menos cada 12 meses, preferiblemente entre abril y mayo.
- Asegure un funcionamiento ininterrumpido las 24 horas del día.

CONEXIÓN A LA RED ELÉCTRICA

Proceda con la conexión eléctrica de acuerdo con la normativa vigente en su país (precauciones de seguridad personal). Al encenderlos por primera vez, si los tubos actínicos no emiten luz, gírelos para restablecer su posición correcta (gírelos 90° desde la posición de inserción). Si esto falla, compruebe también el cebador.

MANTENIMIENTO

Desconecte el dispositivo de la fuente de alimentación cuando se requiera mantenimiento.

Las superficies metálicas se pueden limpiar a intervalos regulares con un paño húmedo.

La placa adhesiva debe reemplazarse de acuerdo con el nivel de infestación y las capturas presentes, al menos una vez al mes. En los períodos cálidos, debido a la reducción del ciclo de vida de los insectos, sustituir las placas adhesivas con una frecuencia quincenal o semanal.






NORMATIVA

Las trampas UV Klight cumplen con las normas, reglamentos y directivas pertinentes. Para obtener más información, consulte la copia de la Declaración de conformidad que se encuentra en el embalaje del producto.






GARANTÍA

36 meses a partir de la compra, excluyendo los consumibles (tubo UV-A, cebador y placa adhesiva).

RECAMBIOS

MODELO	RECAMBIOS		
PRO 40 IP65	TUBO UV-A		Código 7138SS
	PLACA ADHESIVA		Código 5154F
			Código 5154ECG
			Código 5155ECN
CEBADOR SERIES		Código 8162SR	

Klight
UV TRAPS

PRO 80 IP65	TUBO UV-A		CÓDIGO 7139SS
	PLACA ADHESIVA		Código 5154F
			Código 5154ECG
			Código 5155ECN
CEBADOR SINGLE		Código 8162SN	

CONFECCIÓN

CÓDIGO	PRODUCTO	CONFECCIÓN
5140	PRO 40 IP65	1 UD
5142	PRO 80 IP65	1 UD